

Det här gäller vid översvämningar

Individens ansvar



Det är du som är fastighetsägare som har ansvar att skydda din egendom mot översvämning och det kan därför vara dags att se över din beredskap. Vi går nu in i en period med snösmältning. Efter det följer risk för skyfall under årets varmare månader. Det kan därför vara dags att fundera över vad du har för beredskap för att så långt som möjligt förebygga skador till följd av översvämning.

Det kan vara bra att kolla vad din hemförsäkring säger om skador orsakade av översvämning. På baksidan av det här bladet hittar du en checklista med tips till fastighetsägare.

Kontakta din kommun om du vill veta ifall din fastighet finns i ett riskområde.

Samhällets ansvar

Samhällets resurser används i första hand till att skydda samhällsviktig verksamhet. Det innebär bland annat att räddningstjänsten prioriterar uppdrag som skyddar liv och hälsa i händelse av en översvämning. Du som fastighetsägare ansvarar för din fastighet om den drabbas.



Länsstyrelsen
Gävleborg

Checklista vid risk för översvämning



Före


- Flytta möbler och elektriska apparater högre upp i huset eller ställ dem på någon form av förhöjning.
- Ta bilder på rummen i huset för att kunna visa försäkringsbolaget vid behov.
- Följ nyhetsrapporteringen i medierna.
- Ha mobiltelefonen fulladdad.
- Täpp igen golvbrunnar och toalettstolar med sandpåsar eller liknande. Om avloppsledningarna blir översvämmade kan vatten komma upp den vägen.
- Vid risk för skyfall, rensa stuprör och se till att vatten kan ledas bort från huset.
- Ta fram dränkpumpar och annan utrustning som du kan använda om vattnet trots allt ta sig in.
- Om du har en backventil, konstrollera att den fungerar som den ska.
- Stäng av strömmen med huvudströmbrytaren.

Under

- Undvik att gå eller köra bil genom översvämmade områden. Det kan räcka med en halvmeter strömmande vatten för att dra omkull dig eller få bilen att driva iväg.
- Stanna kvar på ett högt ställe där du kan bli hämtad av räddningspersonal om du inte kan lämna din plats på grund av översvämningen.
- Vid en nödsituation där det är fara för liv och hälsa - ring 112!

Efter

- Kontakta ditt försäkringsbolag så fort som möjligt.
- Gör en förteckning över skadorna och dokumentera allt noga genom att fotografera och filma.
- Be en elektriker kontrollera att det är säkert att slå på strömmen om du har haft vatten i bostaden.
- Vädra ut fukten genom att öppna fönster och dörrar.



Dricksvattnet kan förorenas av bakterier vid en översvämning. Kolla med din kommun att kranvattnet är drickbart. Om du har egen brunn för dricksvatten bör du bedöma om vattnet är påverkat. Är du osäker kan du lämna in ett vattenprov för analys. Mer information om dricksvattnet på Livsmedelsverket.se. Om du misstänker att något är fel på vattnet ska du koka det innan du använder det till mat och dryck.